

ideal lux®

IDEAL LUX s.r.l.
Via Taglio Destro 32
30035 Mirano (VE) Italy
www.ideal-lux.com

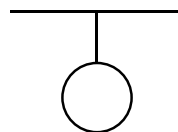
IDEAL LUX Warehouse
Via delle Industrie, 8/D
30036 Santa Maria di Sala (Venezia)
8.00 - 12.00 / 13.30 - 17.00

ideal lux®



REV 24/10/2019

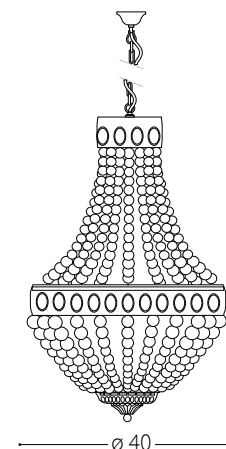
Monet SP5



Lampada a sospensione
Suspension lamp
Suspension
Pendelleuchte
Lámpara colgante
Люстры и подвесы

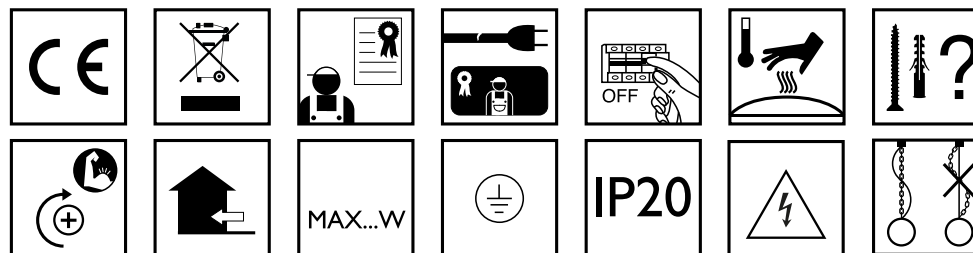


max 5 x 40W E14 / 220~240V
50/60Hz
- 8021696162737 BIANCO



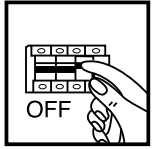
82 - 150

ø 40

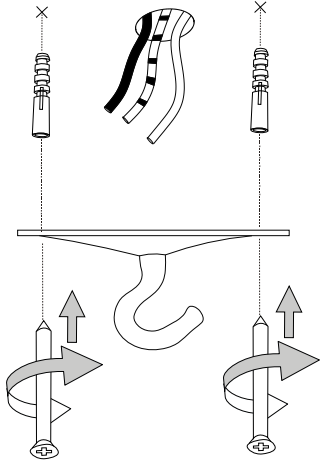


IDEAL LUX s.r.l.
Via Taglio Destro 32
30035 Mirano (VE) Italy
www.ideal-lux.com

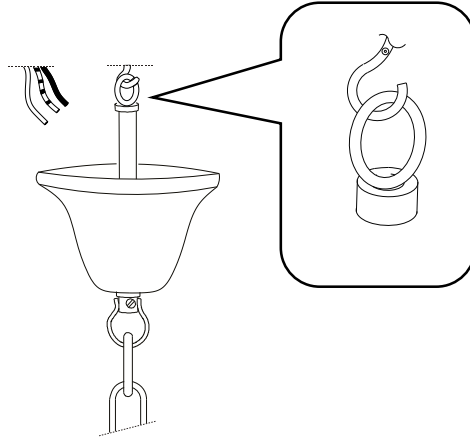
IDEAL LUX Warehouse
Via delle Industrie, 8/D
30036 Santa Maria di Sala (Venezia)
8.00 - 12.00 / 13.30 - 17.00



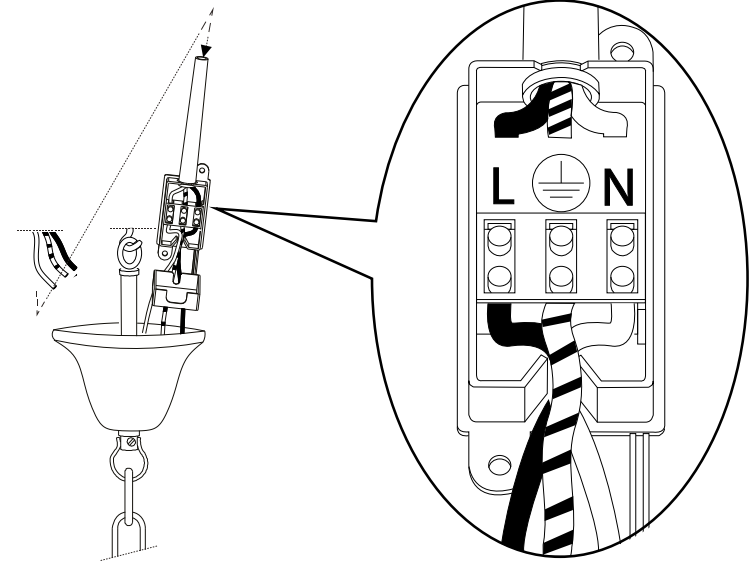
1



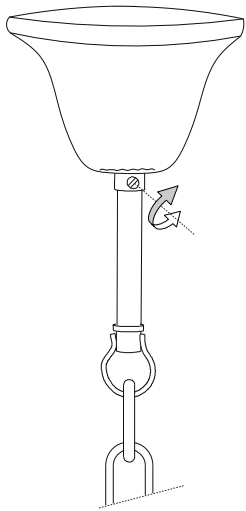
2



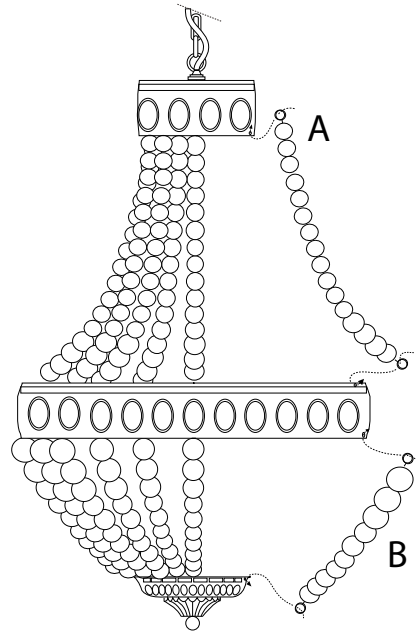
3



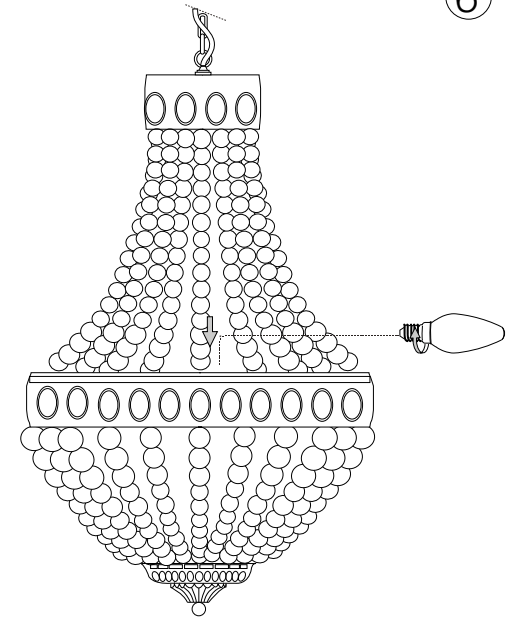
4



5



6



6.
7.

för det material som de ska fästas på. De som följer med kan vara olämpliga.

- 8. Dra åt skruvarna ordentligt för att undvika kontaktproblem.
- 9. Den här produkten får endast installeras inomhus.
- 10. EUPULSpTPNMHFNHNHUMVVTUVVTHSPMAUKMHSPNH
- 11. 7VKRLUPPULSpTPNMKPRPUBSSHVPVUMVTVUVVHSPMAUKMHSPNH
- 12. Produkt som endast kan installeras i taket.
- 13. Produkt som endast kan installeras på vägen.
- 14. Lampans vikt måste hållas upp av kedjan. Justera elkabeln så att den är längre än kedjan.
- 15. (UjUKIHNNSEKSHTVVTOHXULMMLRZTPULFPNLUUNPLURH)
- 16. 4LSSHUNSEKSHTVUUVJOKLJLSBEMETSRLHHSSPKKLPUPPTPHUKMRLDQLORSSHZ som anges på ikonerna. Lampan kan orsaka brand om minimiavståndet inte iaktas.
- 17. SEKSHVTLKLNLUKKB(UjUKIHNNSEKSHTVVTPRHRHLKLUUHVZIVS HSNVNLUSHTWSPYJRLHYPHUPHSSSLZBSUHPUUHUKL)
- 18. 6TLRDLQSHZVRLSSLOKLYZKLNLUHFPVJOLUKHFLK reservdelar som överensstämmer med kraven i säkerhetsföreskrifterna.
- 19. Ljuskälla med ljusavgivande dioder (LED) som ej kan ersättas. Demontera inte produkten för KPVKLQHRHUBHKBHUVULUWKLUPULPHLU9LUNELKMRPNKRJVJOUKPR SÖPUNZLKL SVJOHRHUNUNZLKL
- 20. 7VKRLUPMEEKTKLQRPUN6TSHUWUPULPUBKQHRPUNLUIH)
- 21. 2SH0,SÖRL0LNNHULMKHDKPZSLPUNLUVJOHLURKSKLKHUKHUJUPUN anslutning till lampans metallstomme. Obligatorisk jordanslutning.
- 22. 2SH00,SÖRL0LNNHULMKHDKPZSLPUNLUVJOHLUKLSPZSLPUNLSSLMLUMJE tärkt isolering. Jordanslutning behövs inte.
- 23. 2SH000,SÖRL0LNNHULMKHDKPSSMEZSTLKTJRLSfRNUppUPUNUNUKLYS[Jordanslutning behövs inte.

- 24. BKKHK
- 25. RKKHKTVPUUNHMHBRVWVLKLUKPHTLLEYT
- 26. RKKHKTVPUUNHMHBRVWVLKLUKPHTLLEYT
- 27. RKKHKTVPUUNHMHBRVWVLKLUKPHTLLEYT
- 28. RKKHKTVPUUNHMHBRVWVLKLUKPHTLLEYT
- 29. RKKHKTVPUUNHKKHTT
- 30. VHSBKKTVPUUNHKKHTT
- 31. BKKHK
- 32. RKKHKTVLPRHSHHUKVW
- 33. VBKKHKPKTHSÖPUN
- 34. RKKHKTVKNU
- 35. RKKHKTVHUBUR
- 36. RKKHKTVHUSHY
- 37. RKKHKTVBRHHUSHY
- 38. RKKHKTVSSMPPSPNULKÖURUPUNPHLU
- 39. RKKHKTVSfRUNHPNULKÖURUPUNPHLU
- 40. 7VKRZTSPDNMHEFJRHLZKLTPZPZSLMAUKLTHLPHS
- 41. Varning, risk för elektrisk stöt.
- 42. Tiitta inte direkt in i ljuskällan.

SL – VARNOSTNA NAVODILA

- 1. (MHPaVSUQaHO[LLYRLNHNHVVJLNNHUKKHK5
- 2. LNHHMHZULZLVKSHNHPTLKVIP7HQLRVTMHSULVVKMKRLaLaPaVKSNNHUQTZ PWPORHCUPOVNHUPOVWUHPTHCNSLKHU7PUVjIPHUB
- 3. AHRVUVKHGVLURVkaHO[LUHTLPLHMHHPUPWZISQULNHLSLRP7H0
- 4. 6LQaNHUQLSLRP7UPRHILSVKVKVHUUHQaHaHTLUBPaRSUVVPaHBSLJWISHALUP VKHBSLJHSPWZISQPLSLRP7HY
- 5. 7KKUHTLJHUQTHSPRHRUPTPRVSPjKMLHSUPTPKLSPZSLQaRSOPLLSLRP7UVUHHBUD
- 6. 7VBTLaUPKLSPHMHSHORVKVZULQZRLTLWMK
- 7. BRTHLPHSaHO[HVZULUWVjHKP[VHHP[LaULPÖRLPUjSVUrLNSLKLHU THLPHSUHRHLNHNHOIVKPKSP7PVSvULUPWVYVPPUPaLU
- 8. VVaH[LNUPLZPÖRLKHMMVPLGhHLPRT
- 9. (MHCUHTLUQUSLaHUHTLPLLUHUUVV
- 10. (MHUPWLLUJaHNKKUCUUVVTHSUVJLSÖLVÖUL
- 11. (MHUPWLLUJaHULWUKUVUHTLPLUHUVTHSUVJLSÖLVÖUL
- 12. (MHCUHTLUQUSLaHUVUHTLPL)
- 13. (MHCUHTLUQUSLaHURVUHTLPL)
- 14. LUVSPTVWVKWAPLPNNH5HPLULMHQSUPRHILSHRVKHQKHSÖVKLPNL
- 15. WHSBQSLÖBSRLRPULVNNHOUHJLKLULHULTV7P
- 16. 4LKÖBSRVPUVZSCUPTWKLTYTjKvUjHCUHQHUVÖVHaKHSORQWJHÖ PRVUH6ZULHKLULHUVÖLMaKHSQULVHSHORVSVA7PVWjH
- 17. PÖSRHaNMUQVaHÖP[VWHSBQSLÖBSRLRPZVaUH7LULZTPVIVSYTHSVNLUQ&L ÖBSRLZTV7UVZNYQ07KaHTLUBVWHRHCKHZVOSHKPQ
- 18. 6LQaHäP[VZRSVVRWUVHSPMaIPVNHHRVQHTLUBQVLTHWHP[LSLUHKVTL ÖLKLSLRPaVSUQaHO[LaHRVURPÖWKPZ]
- 19. LSVIUPPVALaHTLUSÖPTPZSVIUPTP3,KPVKHTP5LMaBÖQPaKLSRHÖBTKPVKL SHORVVRVKQW7P5LZBÖQ/KV6PZLaSHüUVRVM[.TWULVWISBQ VWSHSPHNQUPÖ7PÖS
- 20. (MHjHVHSRV6LZSULVÖNLaHTLUBCHVHSRV
- 21. 9HaYK0ILSLRP7UHaHäP[HaHNVP[SCUHaVUVVUPaVSHJPÖUaHäP[UPTYKUPRVTVaLTSÖL] RPCLaHUUHRVURVÖVPOÖSTP6[LaUHVaLTSÖL]

- 22. 9HaYK00ILSLRP7UHaHäP[HaHNVP[SCUHaVUVVUPVKYQVQHPaVSHJPÖ 6aLTSÖL[DMVKHUH
- 23. 9HaYK000ILSLRP7UHaHäP[HaHNVP[SCUHaVUPaVUHVÖPPTUHMöUDTTHUQVÖF 6aLTSÖL[DMVKHUH
- 24. (MHUPaHöPLU
- 25. (MHCaHäP[LUKKVKVVTKPOKLSJLRHL[POWTLVZNHHT
- 26. (MHCaHäP[LUKKVKVVTKPOKLSJLRHL[POWTLVZNHHT
- 27. (MHCaHäP[LUKKVKVVTKPOKLSJLRHL[POWTLVZNHHT
- 28. (MHCaHäP[LUKKVKVVTKPOKLSJLRHL[POWTLVZNHHT
- 29. (MHCaHäP[LUKKVKVVTW\
- 30. (MHCVSUVTHaHäP[LUKKVKVVTW\
- 31. (MHUPaHöPLU
- 32. (MHCaHäP[LUK[LPRHSUPTWKHUQTYKUPORHÖJ
- 33. (MHCaHäP[LUKKVAKHUQTYKUPORHÖJVKRVVITUHD7C
- 34. (MHCaHäP[LUKKLUQ
- 35. (MHCaHäP[LUKKYKUPTPJRP
- 36. (MHCaHäP[LUKKYKUPTPJRP
- 37. (MHCaHäP[LUKTV7UPTPYKUPTPJRP
- 38. (MHCaHäP[LUKRHRVHÖVWÖPÖ/KV
- 39. (MHCaHäP[LUKKVSNVHÖVWÖPÖ/KV
- 40. (MHUPWLLUJaHWRP[HUDQSVLUPaVSHJPÖPTTHLPHSVT
- 41. 7VaVULHVÖZSLRP7ULNKKH
- 42. Prepovedano gledati v svetlobni vir.

FI - TURVAOHJEET

- 1. Laitte eurooppalaisten turvastandardien EN 60 598-1 mukainen.
- 2. pöSHPLHLPHOpPpRPVPHSVÖLLUTRHHUHPPTPÖRLWÖVEHLKUKP tietoa paikallisilta viranomaisilta.
- 3. 1VPKLURPUHUUUPPÖZUTRHPZPHZUUUVZPLHLPLUÖPÖREPLOLU toimesta.
- 4. 1VSRVULUPÖROÖ[VUHOPUNVPVUVHPOKLHHRÖUVTHHHUHPSTPÖBÖSSLL UTÖUHÖPLUÖPÖREPLOLUVPTLÖ
- 5. 2RLPHVÖPÖSöPHUHLUULUHUZUÖHPOVS[VPTLUÖLPö
- 6. Laitteessa on osia, jotka voivat polttaa.
- 7. 2RPUTHLPHHSPHHPPLPÖPpRPPUUPHÖPH2pRPPUUPZHLPHHSPPUZLSPHÖÖB tulppia. Toimitelet ruuvit ja pultit eivät välttämättä ole sopivia.
- 8. Kiristä kaikki ruuvit kunnolla välttääksesi kosketusongelmia.
- 9. Laitte voidaan asentaa vain sisätilaan.
- 10. 3HP[LPZLSSWHzUULHHRÖUVTHHSPZPSSLWUUVPSSL
- 11. 3HP[LPZLSSNzUULHHRÖVMHUUVTHHSPZPSSLWUUVPSSL
- 12. Laitte, joka voidaan asentaa vain kattoon.
- 13. Laitte, joka voidaan asentaa vain seinään
- 14. Ketju on kannatettava lampun painoa. Säädä sähköjohtoa siten, että se on ketjuun nähden pidempi.
- 15. 2pöHPUSHTWÖPKLUÖVLPSPÖVZPLHHPPTpöp
- 16. 7KpHPHUSHTWÖHSHPÖLÖULLöjSPSSPÖHRRLÖVZP[LPUPTPLpZHTWHP HPOLHÖSPWSVUÖZPUPTPLpÖPLUUVKHHL
- 17. VÖSHVÖPöHPUPöSSPZIVSPSSHTLRPÖSHÖWHSVNNLUPSHTWHL LPPZURTPRÖKVHLÖULÖpÖPLUULURRUULHPOKLHHUÖLU
- 18. 1VSHVUTVÖHPRRPEZVUHPOKLHHPSPÖPpRpöTpSSpRÖUVTHHU TppöZUTRHPÖHHVÖH
- 19. Valonlähde vaihtamattomilla valodiodeilla (LED). Älä pura tuotetta, sillä diodit voivat vahingoittaa silmiä. Älä upota veteen. Puhdistusta kostealla liinalla välttämällä liuotimia ja voimakkaita pesuainetta.
- 20. SHRRLLSSHHÖHP[1VÖHTWÖPÖKHSöHRL
- 21. 3VRRHöpORÖSSPKLUHRHHÖLPÖVÖÖKPUTHHKVÖPÖRHVSPP[öHTW metallirakenteeseen. Pakollinen maadoitus.
- 22. 3VRRH0öpORÖSSPKLUHRHHÖLPÖBRHRÖURLHPUVLVÖÖKPUHHPÖPZL LÖZPLPHHKPTHHKVÖP
- 23. Luokka III Sähköturvallisuuden takaa pienoisjännite (alle 50 V). Se ei vaadi maadoitusta.
- 24. Suojaamaton.
- 25. VÖRPPU[PKLULÖULPKLUZöpUTLUVSHÖPKLUOHSHRPZÖBSPöpTT
- 26. VÖRPPU[PKLULÖULPKLUZöpUTLUVSHÖPKLUOHSHRPZÖBSPöpTT
- 27. VÖRPPU[PKLULÖULPKLUZöpUTLUVSHÖPKLUOHSHRPZÖBSPöpTT
- 28. VÖRPPU[PKLULÖULPKLUZöpUTLUVSHÖPKLUOHSHRPZÖBSPöpTT
- 29. VÖVURLTPZSH
- 30. VÖRVURVUHUSÖULRLTPZSH
- 31. Suojaamaton.
- 32. VÖRPSHLÖVÖVPSH
- 33. Suojattu vedelta korkeintaan 15° kallistuskulmassa.
- 34. Suojattu sateelta.
- 35. Suojattu vesiroiskeilta.
- 36. Suojattu vesisuihkeilta.
- 37. Suojattu voimakkailla vesisuihkeilla.
- 38. Suojattu väliaikaiselta upotukselta veteen.
- 39. VÖRKLUULÖPÖVRSöHLöLU
- 40. Laitte ei sovellu suojattavaksi termisesti eristävällä materiaalilla.
- 41. Varoitus, sähköiskun vaara.

42. Älä katso suoraan valonlähteeseen.